

CAMPAÑA DE VACUNACION ANTIAFTOSA

INFORME FINAL 1º - 2018

El día 16 de Mayo de 2018, termino, la 1ª campaña de vacunación antiaftosa de menores del año en curso. Los resultados de la campaña son los siguientes:

CAMPAÑA	1º 2018	1º 2017	1º 2016	1º 2015
ESTABLECIMIENTOS VACUNADOS	516	531	529	510
UNIDADES PRODUCTIVAS	567	573	569	558

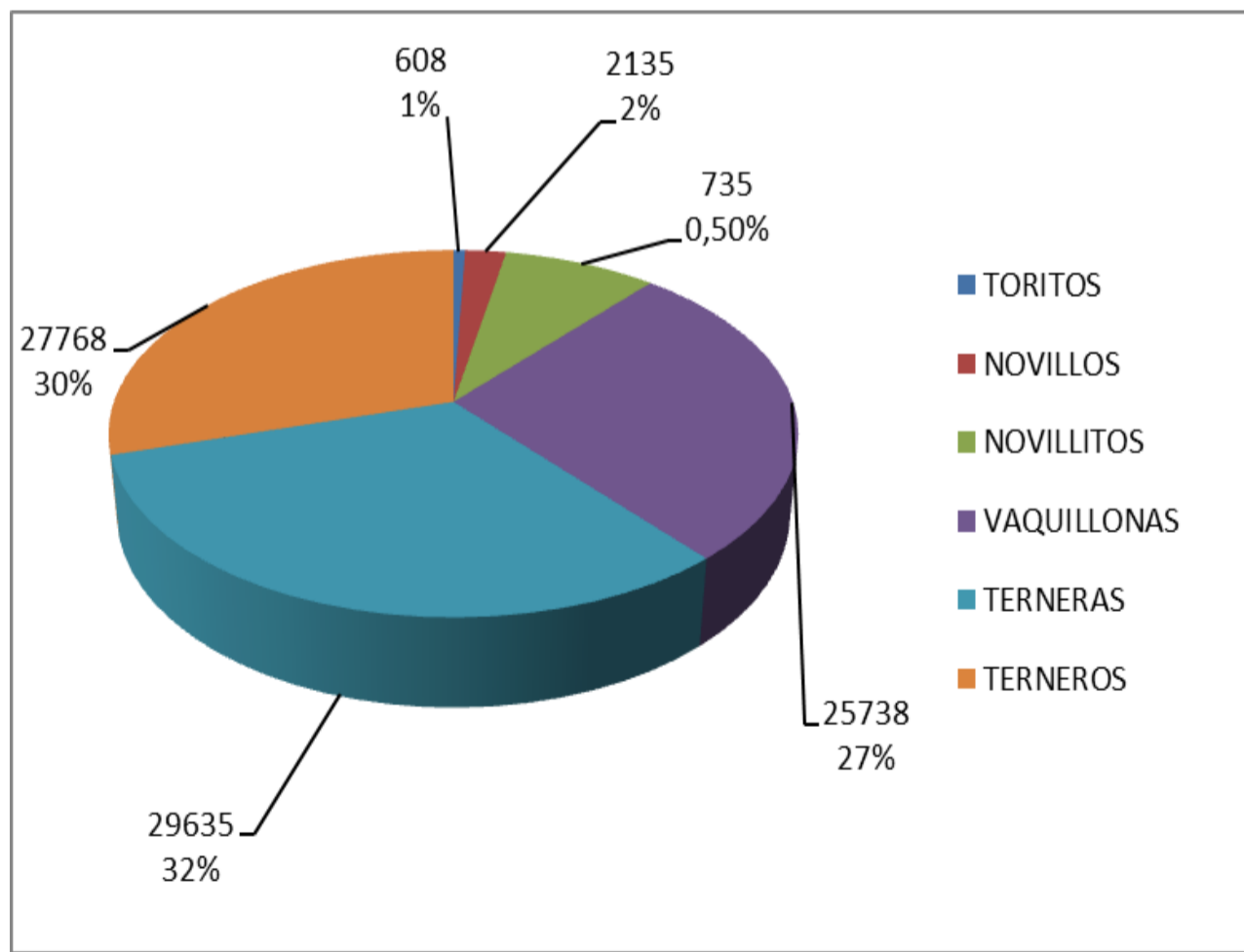
CATEGORIA	1º 2018	1º 2017	1º 2016	1º 2015	1º 2014
Vacas	0	0	0	0	0
Toritos	608	504	532	425	426
Novillos	2135	3641	2961	3351	3263
Novillitos	7952	7656	7430	8378	8474
Terberos	27768	25431	23871	23238	21241
Terberas	29635	26966	25476	24476	23619
Vaquillonas	25738	24377	24479	19048	20365
Total General	93836	88575	84749	78916	77388

❖ Vacunación contra brucelosis bovina 16.484
❖ Vacunación contra brucelosis 2da 2016 2.651

Total 19.135

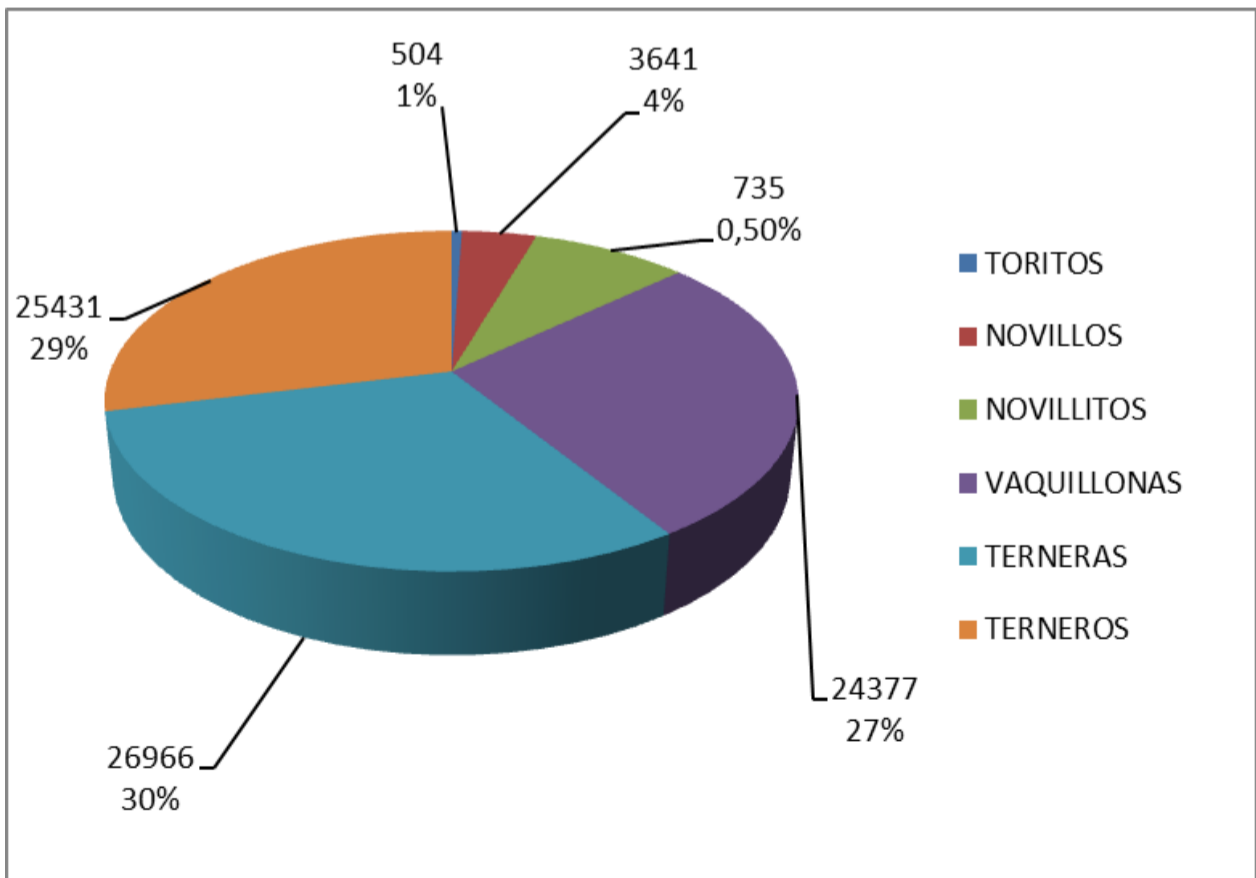
DATOS FISICOS DEL PARTIDO DE LOBOS 1º 2018

Estratificación (animales)	Productores		Vaqui llonas	Ter neros	Ter neras	Toritos	Novi llitos	Novi llos	Total	
	Cant.	%							Cant.	%
De 1 á 50	220	39	1111	1839	1932	39	330	125	5376	6
De 51 á 100	142	25	2403	3514	3829	33	532	190	10501	11
De 101 á 200	99	17	4236	4751	5419	167	825	609	16005	17
De 201 á 500	78	14	7221	6997	7418	273	1680	542	24131	26
De 501 á 1000	20	4	6260	3970	4740	55	1457	603	17085	18
Más de 1000	9	1	4507	6697	6299	41	3128	66	20738	22
TOTALES	568	100	25738	27768	29635	608	7952	2135	93836	100



DATOS FISICOS DEL PARTIDO DE LOBOS 1º 2017

Estratificación (animales)	Productores		Vaqui llonas	Ter neros	Ter neras	Toritos	Novillitos	Novi llos	Total	
	Cant.	%							Cant.	%
De 1 á 50	227	40	1460	2048	2085	37	323	165	6118	7
De 51 á 100	125	22	2254	3213	3320	19	657	213	9676	11
De 101 á 200	114	20	4227	4899	5706	132	986	1247	17197	19
De 201 á 500	78	14	6937	7279	8041	225	2060	911	25453	29
De 501 á 1000	20	3.50	5074	3450	3647	39	1593	472	14275	16
Más de 1000	9	0.50	4425	4542	4167	52	2037	633	15856	18
TOTALES	573	100	24377	25431	26966	504	7656	3641	88575	100



Un dato estadístico es la cantidad de animales encerrados a corral o feedlot que se encuentran instalados en el partido, ya sea con hacienda propia o en sistema de hotelería.
 En total hay 10 Feedlot tipo profesional con 16.544, en la 1er campaña del 2017 el total de animales encerrados era de 12.543, con el siguiente detalle

FEEDLOT

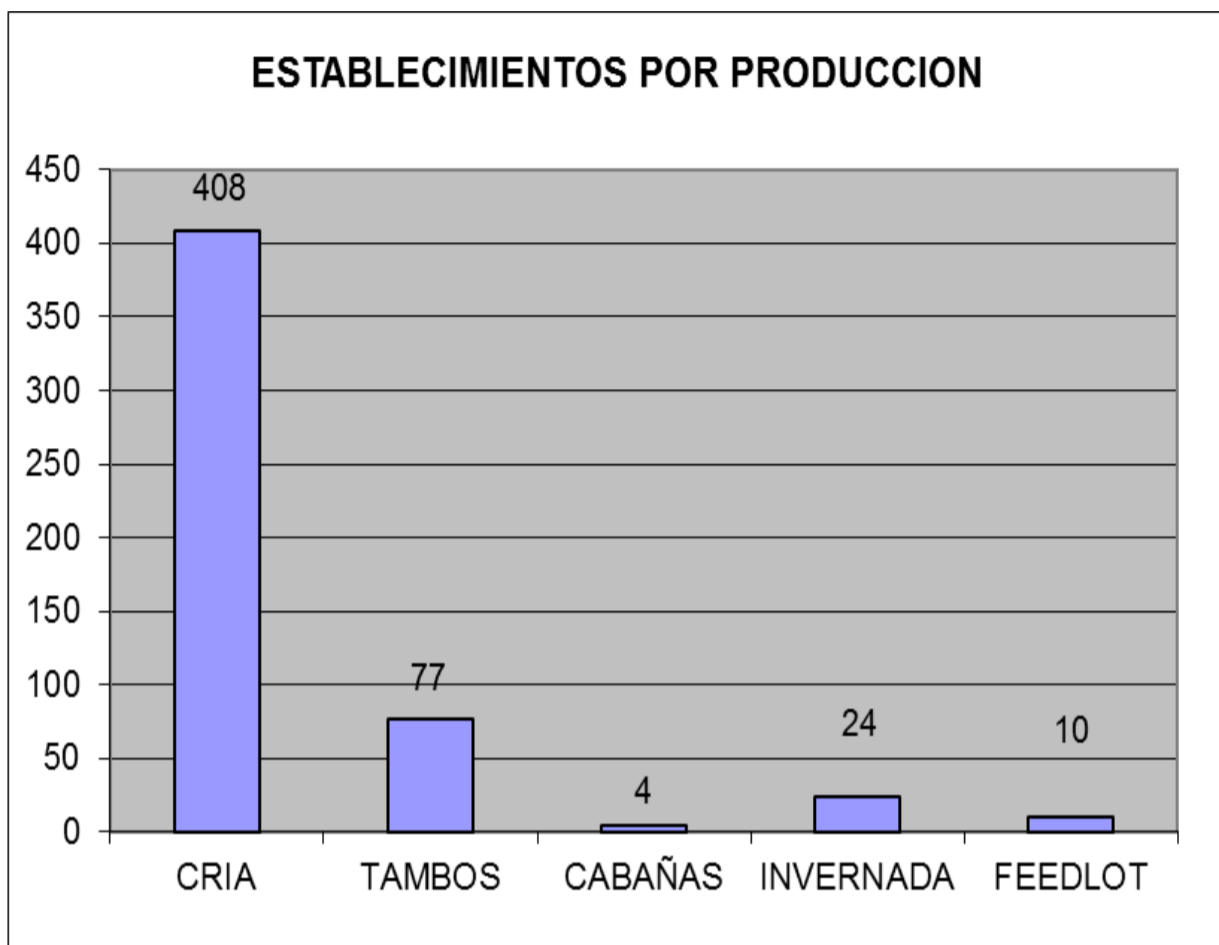
1º 2018	NOVILLITOS	NOVILLOS	VAQUILLONAS	TERNEROS	TERNERAS
10 Feedlot	1511	81	2579	6734	5639
1º 2017	NOVILLITOS	NOVILLOS	VAQUILLONAS	TERNEROS	TERNERAS
12 Feedlot	2297	552	1913	4264	3517

El numero de tambos corresponde a 77, con 5.015 vaquillonas y 3.582 terneras (el dato de vacas en ordeño no lo tenemos porque en esta campaña no se vacuna esa categoría)

TAMBOS

1RA 2018	VAQUILLONAS	TERNERAS
77 Tambos	5015	3582
1RA 2017	VAQUILLONAS	TERNERAS
78 Tambos	5209	3819

ESTABLECIMIENTOS POR PRODUCCION



La 2º campaña de vacunación del año 2018 comenzará el 15 de octubre y finalizará el 15 de diciembre y se vacunarán todas las categorías del rodeo.

Dr. Fernando Ferrari
Coordinador
Ente Sanitario Lobos